


Derwent Graphitint combines the drama and creativity of a graphite pencil with a hint of soft, subtle colour. Used dry, Graphitint offers the merest suggestion of colour; add water and the colour becomes more vibrant. Colour tints range from soft greys, blues and greens to glowing russets, plums and browns. The creative possibilities are infinite.

























Los lápices Derwent Graphitint ofrecen el dramatismo y la creatividad de un lápiz de grafito, pero con un toque de color suave y sutil. Cuando se utilizan en seco, los lápices Graphitint proporcionan un pequeño matiz de color; añada agua y el color será más vibrante. La gama de colores abarca desde los suaves grises, azules y verdes hasta intensos colores rojizos, ciruela y marrones. Las posibilidades creativas son infinitas.

Derwent Graphitint consente di esprimere la stessa drammaticità e creatività di una matita di grafite, aggiungendovi però una traccia di colore delicato e quasi impercettibile. Le matite Graphitint possono essere usate asciutte per offrire una minima traccia di colore, oppure con l'aggiunta di acqua per ottenere colori più vibranti. Le tonalità vanno da grigi, blu e verdi delicati fino ai colori ruggine, prugna e marrone più accentuati. Offrono infinite possibilità creative.



DERWENT GRAPHITINT

Colour Range • Gamme Couleurs • Farbaüfstellung
Gama De Cores • Gamma Di Colori

 01 Port ● ● ● ●	 13 Chestnut ● ● ●
 02 Juniper ● ●	 14 Russet ● ●
 03 Aubergine ● ● ●	 15 Cool Brown ● ● ● ●
 04 Dark Indigo ● ● ● ●	 16 Cocoa ● ● ●
 05 Shadow ● ●	 17 Autumn Brown ● ●
 06 Steel Blue ● ●	 18 Storm ● ● ●
 07 Ocean Blue ● ●	 19 Warm Grey ● ●
 08 Slate Green ● ● ● ●	 20 Midnight Black ● ● ●
 09 Green Grey ● ●	 21 Mountain Grey ● ● ●
 10 Meadow ● ●	 22 Cloud Grey ● ● ●
 11 Ivy ● ● ● ●	 23 Cool Grey ● ● ●
 12 Sage ● ●	 24 White ● ●

Blister Pack ● 12 tin ● 24 tin ● Tub ● Product No.0700805

ACCO UK Limited, HP21 8SZ
www.pencils.co.uk

DERWENT

Pencil Perfection since 1832



Stephen Ormerod

GRAPHITINT

COLOURED SOLUBLE GRAPHITE PENCILS
CRAYONS GRAPHITES TEINTÉS SOLUBLES À L'EAU
FARBGETÖNTE IÖSLICHE GRAPHITSTIFTE

LÁPICES DE GRAFITO SOLUBLE CON UN TOQUE DE COLOR
MATITE DE GRAFITE SOLUBILI LEGGERMENTE COLORATE

Coloured Soluble Graphite Pencils

Le Derwent Graphitint offre la créativité et les effets d'un crayon graphite, avec en plus une touche de couleur délicate et subtile. Utilisé à sec, il produit un léger soupçon de couleur dont l'éclat peut être révélé avec un peu d'eau. Les teintes couvrent une gamme allant de gris, bleus et verts doux à des bruns roux, prune et marron rutilants. Les possibilités artistiques sont illimitées.

Derwent Graphitint bietet alle dramatischen und kreativen Möglichkeiten eines Graphitstifts, aber mit einem weichen, subtilen Farbton. Bei trockener Verwendung hinterlässt Graphitint lediglich eine Andeutung von Farbe, aber bei Verwendung des Stifts mit Wasser wird die Farbe kräftiger. Die Farbtöne reichen von weichen Grau-, Blau- und Grüntönen bis hin zu leuchtenden Rostgelb-, Pflaumenblau- und Brauntönen. Die kreativen Möglichkeiten sind unendlich.



Techniques

1 Use a wetted paintbrush to transform subtle graphite tones into vibrant colour.

- Transformez des teintes subtiles en couleurs éclatantes à l'aide d'un pinceau humide.

- Verwenden Sie einen angefeuchteten Pinsel, um subtile Farbtöne in leuchtende Farbe zu verwandeln.

- Utilice un pincel humedecido para transformar los tonos sutiles en vibrantes colores.

- Usare un pennello bagnato per trasformare tonalità quasi impercettibili in colori vibranti.



1

2 Simply use dry on dry to create graphite drawings with a hint of colour.

- Utilisez le crayon sec sur fond sec pour créer des dessins au graphite agrémentés d'une touche de couleur.

- Verwenden Sie den Stift trocken auf trockenem Papier, um leicht getönte Graphitzzeichnungen zu erzielen.

- Utilice los lápices Graphitint en seco sobre un papel seco para crear dibujos de grafito con un toque de color.

- Usare semplicemente le matite asciutte su carta asciutta per creare disegni a grafite con una delicata traccia di colore.



2

3



3 Experiment with different types of paper to produce various shades of colour.

- Expérimentez sur différents types de papier pour produire diverses nuances de couleur.

- Experimentieren Sie mit verschiedenen Papierarten, um verschiedene Farbnuancen zu erreichen.

- Experimente con distintos tipos de papel para producir distintos tonos de color.

- Sperimentare con diversi tipi di carta per produrre varie tonalità di colore.

Graphitint

Works for inspiration

Graphitint is ideal for landscape and portrait studies.

- Le Graphitint se prête admirablement aux paysages et aux portraits.
- Graphitint eignet sich ideal für Landschafts- und Porträtstudien.
- Los lápices Graphitint son ideales para paisajes y retratos.
- Graphitint è ideale per studi paesaggistici e ritrattistici.



Angela Gaughan



Chris Christoforou



Stephen Ormrod



www.cordoba.com



Carole Grey